

## Ne játssz az életemmel!

Vagy Ön ledobná gyermekét a harmadik emeletről?



- ❶ Egy 50 km/h sebességgel, védelem nélkül történő ütközés esetén a sérülés ereje megfelel egy 10 m magasságból történő becsapódásnak.
- ❷ Egy 15 km/h sebesség mellett történő ütközés esetén a védelem nélkül utazó gyermek sérülése akár halálos is lehet.
- ❸ A védelem nélkül történő utazás esetén a halálos sérülés kockázata hétszerese a megfelelően rögzített gyermekülés használatával szemben.

### TÉNYEK

Kérlek, BIZTONSÁGOSAN rögzíts engem az ülésen!

Az autóval utazó gyermekek közel 20 százaléka egyáltalán nincs bekötve utazás közben – ez a tendencia nő.\*

A gyermekülés használata során három esetből kettőnél helytelenül szerelik be az ülést, ill. kötik be a gyermeket.

A helytelen rögzítés súlyos, maradandó sérüléseket, de akár halálos balesetet is okozhat. Ausztriában évente közel 1500 gyermek szenved így részben súlyos sérüléseket. A gyermekek utasként a leggyakrabban (nem betegség miatt bekövetkezett) halálos kimenetelű balesetet szenvednek.

Számos sérüléstől óvhatjuk meg gyermekünket, ha a gyermekülés

- ❶ megfelelően illeszkedik az Ön gyermekének testi adottságaihoz
  - ❷ szakszerűen került beszerelésre és
  - ❸ a gyermek rögzítése az ülésben megfelelő
- ❹ A tájékoztatólap eligazítást nyújt, de nem pótolja a szakmai tájékoztatást vásárláskor és semmi esetre sem pótolja az Ön által vásárolt gyermekülésre vonatkozó Használati útmutatóban foglaltakat.

\* Az Osztrák Közlekedésbiztonsági Kuratórium legfrissebb felmérése alapján.



Rendelje meg most a „Sicher unterwegs im Auto – Kindersitze richtig angewendet“ c. ingyenes prospektust

[www.bmvit.gv.at](http://www.bmvit.gv.at)  
0800/21 53 59

## Legfontosabb törvényi előírások

- ❶ A gépkocsi vezetője felel a 14. életévüket be nem töltött gyermekek megfelelő becsatolásáért.
- ❷ Minden 150 cm alatti gyermeket megfelelő biztonsági gyermekülésben kell szállítani. A gyermekülés feleljen meg a gyermekülésekre vonatkozó ECE 44-es normának, de legalább annak harmadik változatában foglaltakkal (ECE 44/03).
- ❸ Minden gyermeket a saját ülésén kell szállítani.
- ❹ Tilos az első ülésen elhelyezni a hátranzó gyermekülést, ha azt működő légszákkal látták el.

Az előírások megszegése jogosítványi bejegyzéssel történő feljelentést és akár 5.000 euró pénzbüntetést vonhat maga után.

Az eredeti törvényszöveg megtalálható a [www.autokindersitz.at](http://www.autokindersitz.at) honlapon.

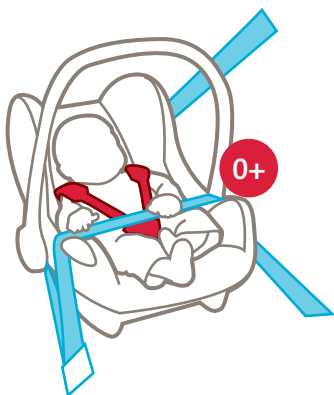
BMVIT – Osztrák Közlekedési, Innovációs és Technológiai Minisztérium,  
© BMVIT 2009, az Osztrák Közlekedésbiztonsági Alap, a [www.autokindersitz.at](http://www.autokindersitz.at) és a [www.grosse-schuetzen-kleine.at](http://www.grosse-schuetzen-kleine.at) támogatásával, Fotó: Marion Birkefeld/  
plainpicture, photocase, Dizájn/Ilusztrációk: modularplus.com



Biztonságban az autóban  
Útmutató a gyermekülés  
megfelelő használatához

## 0+-os csoport

Csecsemők részére legfeljebb 13 kg testsúlyig



*Felix, 6 hetes  
Édesanyja karjában  
utazott egy ismerős  
autójában.*

*komoly agysérülés –  
súlyosan tartós fogyatékoság*

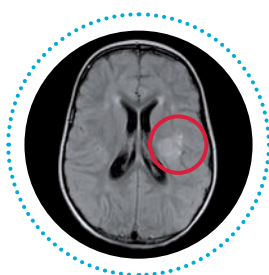
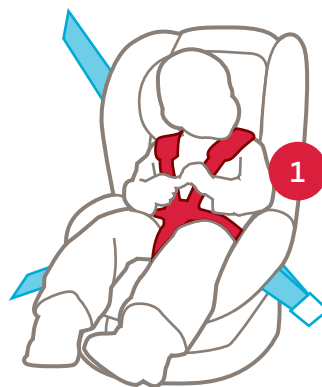


Utazáskor mindig ügyeljen arra, hogy

- ▶ a babahordozót **menetiránnyal ELLENTÉTESEN** helyezze el és **MINDIG hárompontos övvel** rögzítse;
- ▶ a vállpántot olyan feszesre húzza, hogy **legfeljebb háromujjnyi rész maradjon az öv és a gyermek mellkasa között**;
- ▶ a **nagyon vastag kabátot vegye le a babáról**, hogy az öv lehetőleg közvetlenül a gyermek testére simuljon rá;
- ▶ négy hónapos korig **csak a legszükségesebb esetekben** utaztassa gyermekét;
- ▶ **csak legvégső esetben váltson** a következő súlycsoportra.

## 1-es csoport

9–18 kg testsúlyú kisgyermek részére



*Theo, 3 éves  
A gyermek biztonsági öv  
nélkül utazott a hátsó  
ülésen az óvodába.*

*agysérülések –  
maradandó fogyatékoság*

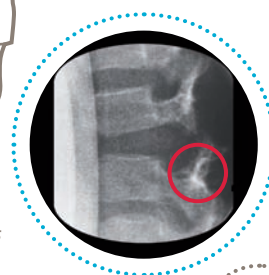
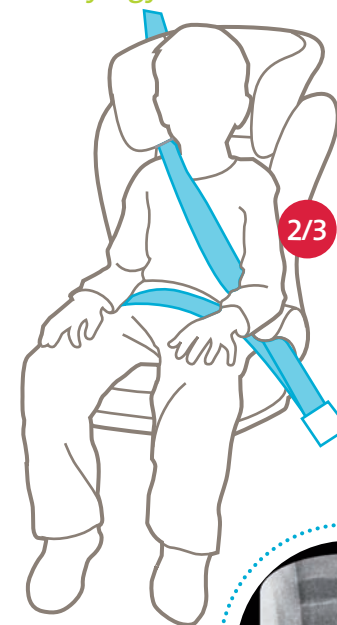
TIPP

Utazáskor mindig ügyeljen arra, hogy

- ▶ olvassa el a Használati útmutatót – **túl sok gyermekülést használnak helytelenül.**
- ▶ a **gyermekülést a lehető leghamarabban rögzítse a jármű üléséhez. Indulás előtt mindig ellenőrizze a beszerelt gyermekülést.**
- ▶ a biztonsági pajzs és az öv simuljon rá a gyermek testére – **legfeljebb háromujjnyi rész legyen a vállpánt és a gyermek mellkasa között.**
- ▶ lehetőleg **minél később váltson a következő súlycsoportra.**

## 2+3-as csoport

15–36 kg testsúlyú gyermekek részére



*Laura, 8 éves: csak  
derékövével rögzítették.  
csigolyaszakadás –  
gerincbénulás*

TIPP

Utazáskor mindig ügyeljen arra, hogy

- ▶ **legyen türelmes és következetes** – ne kössön kétes kompromisszumot idősebb gyermekek bekapcsolásakor!
- ▶ **150 cm alatti** gyermekek számára a felnőtt biztonsági öv egyedüli használata kevés. **Szükséges még egy magasító ülőpárna – lehetőleg háttámlával** – használata is.
- ▶ **becsatolásakor ellenőrizze az övvezetést:** a derékövet mindkét övvezetőn bújtsa át – a vállpántot az övvezetőhöz közelebb eső övzárba akassza be.
- ▶ még a nagyobb gyermekek is **az autó hátsó ülésén** utaznak a legbiztonságosabban.