

Hayatımı tehlikeye atma!

Ya da siz çocuğunuzu üçüncü kattan aşağıya mı atardınız?



- ▶ Saatte 50 km hızla ve çocuk koltuğu olmadan gerçekleşen bir kaza 10 metre yükseklikten yere düşmek gibidir.
- ▶ Saatte 15 km hızla ve çocuk koltuğu olmadan gerçekleşen bir çarpışma bile çocuklar için ölümcül olabilir.
- ▶ İçinde çocuk koltuğu olmayan bir araçta ölüm riski, içinde çocuk koltuğu olan araca oranla yedi kat daha fazladır.

ÖNEMLİ BİLGİLER

Lütfen emniyet kemerimi DOĞRU tak!

Çocukların yaklaşık yüzde 20'si tamamen emniyetsiz olarak yolculuk ediyor – bu durum giderek artış göstermektedir.*

Çocuk koltuğu kullanımında, her 3 örnekten 2'sinde, hem koltuğun monte edilmesinde hem de çocukların bağlanmasında hatalar yapılıyor.

Bunun sonuçları ağır ve kalıcı hasarlardan ölüme kadar varabiliyor. Avusturya'da, bazıları ağır derecede olmak üzere, her yıl yaklaşık 1.500 çocuk yaralanıyor. Çocuklarda (hasatalık sebebiyle olanlar hariç) en sık görülen ölüm sebebi bu tür kazalar oluyor.

Çocukların çekeceği acıların çoğu,

- ▶ koltuğu vücut yapısına uygun olarak seçilirse,
- ▶ arabaya gerektiği şekilde monte edilirse
- ▶ ve çocuk koltukta doğru bir şekilde emniyete alındıysa engellenebilir.

⚠ Bu broşür bu konuda bir yardımcı olabilir ama çocuk koltuğunuzu satın alırken alacağınız profesyonel danışmanlığın ve koltuğun kullanma kılavuzunun yerini kesinlikle tutamaz.

* Trafik Güvenliği Denetim Dairesi'nin güncel bir araştırmasından alınan bilgiler.



Hemen,
„Sicher unterwegs im Auto
– Kindersitze richtig
angewendet“ broşürünü
ücretsiz olarak talep edin.

www.bmvit.gv.at
0800/21 53 59

En önemli yasal hükümler

- ▶ Araç sürücüleri, 14 yaşını doldurmamış her çocuğun güvenliğinden sorumludur.
- ▶ 150 cm'den kısa olan çocukların transportu uygun bir çocuk güvenlik tertibatı ile yapılmalıdır. Bunlar, çocuk koltuğu denetleme normu ECE 44'ün en az 03. versiyonuna (ECE 44/03) uygun olmalıdır.
- ▶ Her çocuk araçta kendine ait bir koltuğa oturtularak yolculuk etmelidir.
- ▶ Aktif bir ön hava yastığı devrede olan koltuklarda geriye bakan çocuk koltukları kullanılamaz.

Bu kurallara uyulmaması halinde, ehliyet siciline işlenecek bir dava açılması ve 5.000 Euro'ya varan para cezası alma tehlikesi vardır.

Orijinal kanun metnini okumak için: www.autokindersitz.at

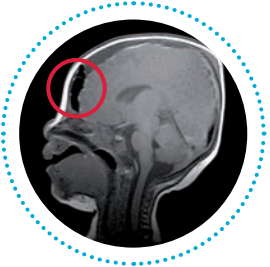
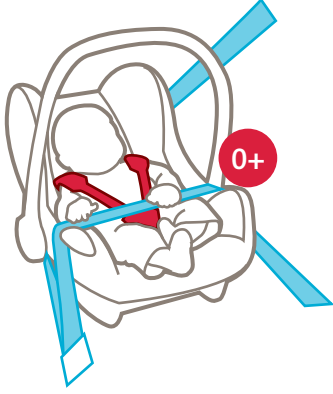
BMVIT – Trafik, Yenilik ve Teknoloji Bakanlığı, © BMVIT 2009
Avusturya Trafik Güvenliği Fonu, www.autokindersitz.at ve
www.grosse-schuetzen-kleine.at'nin destekleriyle. Fotoğraflar: Marion Birkefeld/plainpicture, photocase, Tasarım/İllustrasyon: modularplus.com



Aracınızda güvenli yolculuk
Çocuk koltuklarının doğru
kullanımı için ipuçları

0 grubu +

13 kg ağırlığa kadar olan bebekler için



*Felix, 6 haftalık
Bir tanıdıklarının arabasında yolculuk ederken annesi kucağında tutuyordu.*

*Beyinde şiddetli yaralanmalar
- kalıcı ağır sakatlanma*

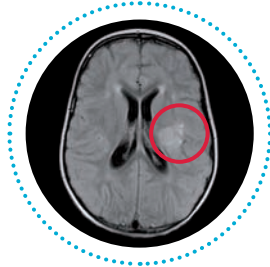
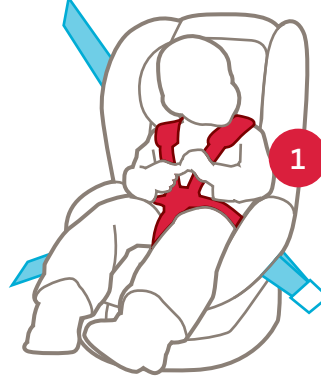


Lütfen her yolculuktan önce dikkat ediniz:

- Bebek koltuklarını sürüş yönünün **TERSİ** yönünde monte edin ve **DAİMA** üç noktalı emniyet kemeri takın.
- Omuzlardan geçen kemerleri, bebeğin göğüsü ile kemer arasına 3 parmakdan fazlası giremeyecek kadar sıkılaştırın.
- Çok kalın montları çıkartın - kemer vücuda mümkün olduğunca yakın durmalıdır!
- İlk dört ay süresince, çocukla ancak çok zorunlu durumlarda araba yolculuğu yapın.
- Bir sonraki gruba mümkün olduğunca geç geçin.

1. Grup

Ağırlığı 9-18 kg arasında olan çocuklar için



*Theo, 3 yaşında
Anaokuluna giderken emniyetsiz bir şekilde arka koltukta oturuyordu.*

*Beyinde yaralanmalar -
kalıcı sakatlanma*

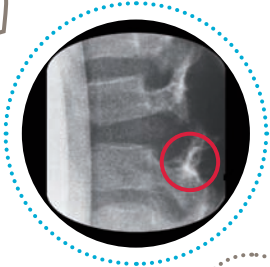
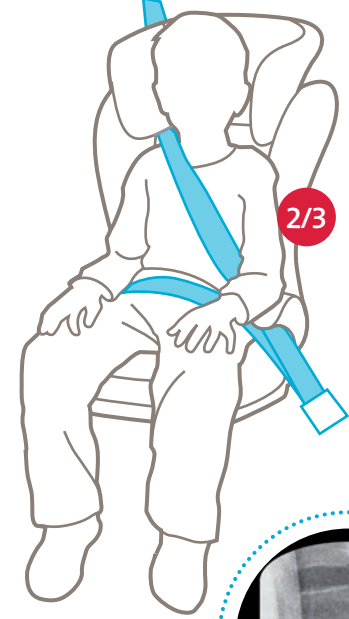
iPUCU

Lütfen her yolculuktan önce dikkat ediniz:

- Lütfen kullanma kılavuzunu okuyun - birçok çocuk koltuğu yanlış kullanılmaktadır.
- Çocuk koltuğunu araç koltuğuna olabildiğince sıkı bağlayın. Monte edilmiş çocuk koltuğunu her yolculuktan önce kontrol edin.
- Çocuk koltuğunun yakalayıcı görevini yapan masası ve kemerler çocuğun vücuduna mümkün olduğu kadar gergin takılmalıdır - bebeğin göğüsü ile omuzdan geçen kemer arasına en fazla 3 parmak girebilmelidir.
- Bir sonraki gruba geçişi mümkün olduğunca geciktirin.

2. ve 3. Gruplar

Ağırlığı 15-36 kg arasında olan çocuklar için



*Laura, 8 yaşında: Sadece belinden tutan kemerle emniyete alınmıştı.
Omurgada kopma - Felç*

iPUCU

Lütfen her yolculuktan önce dikkat ediniz:

- Yaşı daha büyük çocukların kemerlerini takarken **acele etmeyin, gerekli önemi gösterin** ve yapılması gerektiği gibi yapın!
- Boyu 150 cm'den kısa olan çocuklarda erişkinler için olan emniyet kemeri yetersizdir. **Bir oturma yastığı (ideal durumda sırt desteği de vardır) gereklidir.**
- Her defasında kemerleri kontrol edin: Belden tutan kemer her iki kemer kancasından geçmelidir - omuzdan geçen kemer de toka yuvasına en yakın kancadan geçmelidir.
- Büyük çocuklar için de en güvenli yolculuk yeri **arka koltuklardır.**