

Neriskuj môj život!

Alebo by ste zhodili Vaše dieťa z tretieho poschodia?

➤ **Havária pri rýchlosti 50 km/h** bez detskej sedačky zodpovedá nebrzdennému pádu z **výšky 10 m.**

➤ **Náraz v rýchlosti 15 km/h** bez detskej sedačky môže byť pre deti už smrteľný.

➤ **Bez detskej sedačky je riziko smrti sedemnásobne vyššie** ako so správne nainštalovanou detskou sedačkou.



FAKTY

Pripútaj ma, prosím SPRÁVNE!

Takmer 20 percent detí jazdiacich v aute je počas jazdy úplne nezaistených – stúpajúca tendencia.*

V dvoch z troch prípadov sa pri použití detských sedačiek urobí chyba nielen pri montáži sedačky, ale aj pri zaistení dieťaťa.

Následky siahajú od ťažkých trvalých poranení až po smrť. Tak sa v Rakúsku ročne z časti ťažko zraní takmer 1.500 detí. Nehody spolujazdcov sú pri deťoch najčastejšou príčinou smrti (nepodmienujúcou chorobou).

Mnohému detskému utrpeniu sa dá zabrániť, ak detská sedačka

- optimálne zodpovedá telesnému charakteru vášho dieťaťa,
- je v aute namontovaná správne a
- ak je dieťa v sedačke správne zaistené.

➤ Tento prospekt môže byť pomôckou, no nenahrádza odbornú radu pri kúpe a v žiadnom prípade nenahrádza návod na obsluhu vašej detskej sedačky.

* Údaje z aktuálneho zisťovania správneho výboru pre bezpečnosť v doprave.



Teraz si bezplatne vyžiadajte brožúrku „Sicher unterwegs im Auto – Kindersitze richtig angewendet“

www.bmvit.gv.at
0800/21 53 59


Najdôležitejšie zákonné ustanovenia

- Vodiči motorových vozidiel sú zodpovední za správne zaistenie všetkých detí, ktoré nedovŕšili 14. rok života.
- Všetky deti menšie ako 150 cm musia byť prepravované s vhodnými záchytnými zariadeniami pre deti. Tieto musia spĺňať skúšobnú normu pre detské autosedačky ECE 44 minimálne vo verzii 03 (ECE 44/03).
- Každé dieťa musí byť prepravované na vlastnom mieste na sedenie.
- Na sedačkách s aktívnymi prednými airbagmi sa nesmú používať detské sedačky smerujúce proti smeru jazdy.

Pri priestupkoch hrozia upozornenia so záznamom v registri vodičských preukazov a peňažné pokuty až do EUR 5.000,-.

Originálny text zákona si môžete prečítať na www.autokindersitz.at

BMVIT – Spolkové ministerstvo dopravy, inovácie a technológie, © BMVIT 2009
S podporou rakúskeho fondu bezpečnosti pri doprave, www.autokindersitz.at
a www.grosse-schuetzen-kleine.at, Fotografije: Marion Birkefeld/plainpicture, photocase, Oblikovanie/ilustrácia: modularplus.com

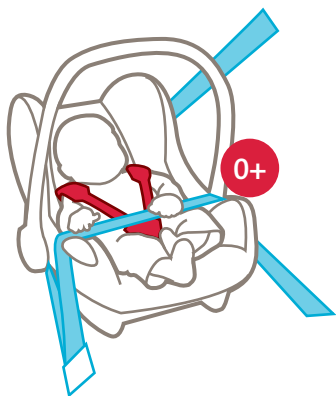


Bezpečne v aute počas jazdy

Tipy pre správne použitie detských sedačiek

Skupina 0+

za malčke do 13 kg



*Felix, 6 týždňov
Bol počas jazdy v aute
istej známej držaný svojou
matkou v náručí.*

*Najťažšie poranenia mozgu –
silné trvalé postihnutie*

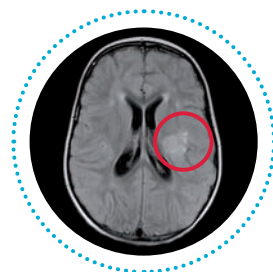
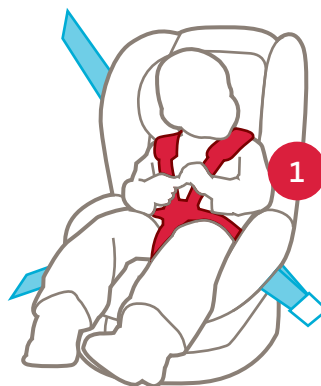


A preto dodržiavajte, prosím, pri každej jazde:

- Detskú autosedačku dajte do polohy **PROTI smeru jazdy** a **VŽDY** ju zaistite pomocou trojbodového pásu.
- Bezpečnostné ramenné pásy zatahnite tak pevne, aby sa medzi pás a hrudný kôš dali dať v najlepšom prípade tri prsty.
- **Príliš hrubé bundičky vyzlečte** – pás by mal ležať podľa možnosti priamo na tele!
- V priebehu prvých štyroch mesiacov **absolvujte** s dieťaťom **len najnutnejšie jazdy**.
- Do ďalšej väčšej skupiny prechádzajte až čo najneskôr.

Skupina 1

Pre malé deti s hmotnosťou od 9–18 kg



*Theo, 3 roky
Sedel počas cesty do
materskej školy nezaistený
na zadnej sedačke.*

*Poranenia mozgu –
trvalé postihnutie*

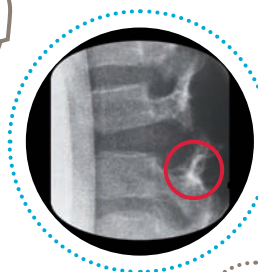
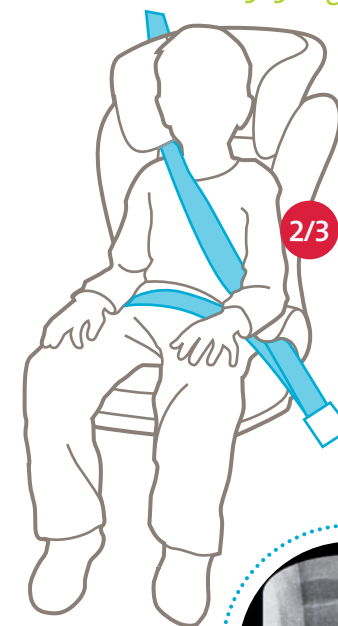
TIP

A preto dodržiavajte, prosím, pri každej jazde:

- Prečítajte si návod na obsluhu – **príliš veľa detských autosedačiek sa používa nesprávne.**
- **Detskú sedačku spojte so sedačkou vozidla tak pevne, ako je to možné.** Namontovanú detskú autosedačku prekontrolujte pred každou jazdou.
- Záchytné stolčeky a popruhy musia vždy čo najtesnejšie priliehať k telu dieťaťa – **medzi ramenný pás a hrudný kôš dieťaťa smú vojsť maximálne tri prsty.**
- **Presun do ďalšej väčšej skupiny odsúvajte čo najdlhšie, ako sa dá.**

Skupina 2+3

Pre deti s hmotnosťou od 15–36 kg



*Laura, 8 rokov: Bola zaistená
len bedrovým popruhom.
Pretrhnutie tela stavca –
priečne ochrnutie*

TIP

A preto dodržiavajte, prosím, pri každej jazde:

- **Nájdite si čas a buďte dôslední** – žiadne „pochybné kompromisy“ pri pripútavaní starších detí!
- Pre deti s telesnou výškou **pod 150 cm** nie je samotný bezpečnostný pás pre dospelých dostačujúci. **Potrebný je sedací vankúšik** (najlepšie s opierkou chrbta).
- **Pri každom pripútaní prekontrolujte chod pásu:** Bedrový pás vložte do oboch háčikov určených pre pás – ramenný pás zaveste na pásový háčik ležiaci čo najbližšie k sponne bezpečnostného pásu.
- I veľké deti jazdia **v druhom rade sedačiek** najbezpečnejšie.