

Ne kockaj se mojim životom!

Ili, biste li svoje dijete bacili s trećeg kata?

➤ Sudar pri 50 km/h bez autosjedalice odgovara padu s visine od 10 m bez ikakvog kočenja.

➤ Već sudar pri 15 km/h bez autosjedalice za djecu može biti smrtonosan.

➤ Bez autosjedalice rizik od smrti je sedam puta veći nego s pravilno montiranom autosjedalicom.



ČINJENICE

Molim da me se PRAVILNO veže!

Gotovo 20 posto djece u autu vozi se potpuno bez zaštite – tendencija u porastu.*

U dva od tri slučaja se kod postavljanja autosjedalice griješi, i to kako kod montaže autosjedalice, tako i kod vezanja djeteta.

Posljedice sežu od teških trajnih ozljeda do smrti. Tako u Austriji godišnje gotovo 1.500 djece doživi dijelom teške ozljede. Nezgode djece suvozača najčešći su uzrok smrti djece (a ne neka bolest).

Mnogo dječje boli može se izbjeći ako autosjedalica:

- optimalno odgovara tjelesnim svojstvima vašeg djeteta,
- ako je stručno montirana u autu i
- ako je dijete pravilno vezano u sjedalici.

➊ Ovaj letak može u tom smislu biti od pomoći, no ne zamjenjuje stručno savjetovanje prilikom kupnje, a još manje upute o upotrebi vaše autosjedalice.

* Podaci iz jednog aktualnog istraživanja nadzornog organa za sigurnost u prometu.



Sada besplatno zatražite brošuru „Sicher unterwegs im Auto – Kindersitze richtig angewendet“

www.bmvit.gv.at
0800/21 53 59

Najvažnije zakonske odredbe

- Vozači vozila odgovorni su za pravilnu zaštitu svakog djeteta do njegove navršene 14. godine života.
- Nijedno dijete niže od 150 cm ne smije se voziti bez prikladno učvršćene autosjedalice. Autosjedalice moraju ispunjavati normu o ispitivanju autosjedalica ECE 44, i to barem u verziji 03 (ECE 44/03).
- Svako se dijete mora voziti na svojem vlastitom sjedištu.
- Na sjedištima s aktivnim stražnjim zračnim jastukom smiju se upotrebljavati samo autosjedalice, okrenute prema natrag.

U slučaju kršenja zapriječena je prijava uz zabilješku u registru vozačkih dozvola i novčana kazna do 5.000,- EURA.

Originalni zakonski tekst možete pročitati na www.autokindersitz.at

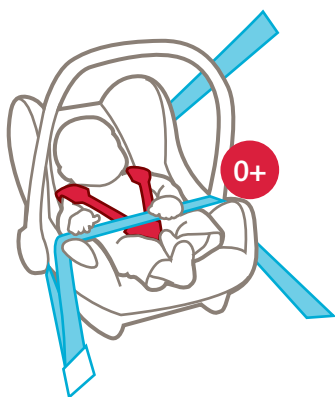
BMVIT – Savezno ministarstvo za promet, inovacije i tehnologiju, © BMVIT 2009 uz potporu Austrijskog fonda za sigurnost u prometu, www.autokindersitz.at i www.grosse-schuetzen-kleine.at, Fotografije: Marion Birkefeld/plainpicture, photocase, Dizajn/Ilustracije: modularplus.com



Sigurno na putu u autu
Savjeti za pravilnu upotrebu
autosjedalica

Skupina 0+

za bebe težine do 13 kg



*Felix, 6 tjedana
Majka ga je držala u naručju
tijekom vožnje u autu svoje
poznаницe.*

*Vrlo teške ozljede mozga –
visok stupanj trajne
invalidnosti*

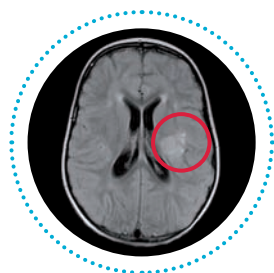
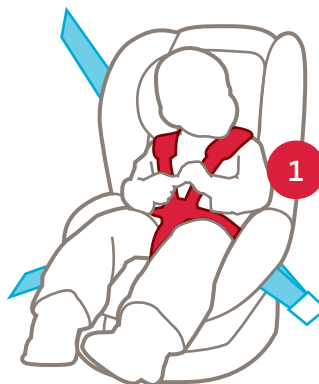


Kod svake vožnje vodite računa o sljedećem:

- Postavite **autosjedalicu SUPROTNO** od smjera vožnje i **UVIJEK** je osigurajte pojasom u tri točke.
- Pritegnete pojas koji ide preko ramena tako da u najboljem slučaju mogu stati tri prsta između pojasa i prsnog koša.
- **Skinite djetetu predebelu jaknu** – pojas treba biti što više priljubljen uz tijelo!
- Tijekom prva četiri mjeseca dijete vozite u autu **samo** kada je to neophodno potrebno.
- Što kasnije **prijedite** u sljedeću starosnu skupinu.

Skupina 1

za malu djecu težine od 9–18 kg



*Theo, 3 godine
Na putu do dječjeg vrtića
sjedio je nevezan na
stražnjem sjedištu.*

*Ozljede mozga – trajna
invalidnost*

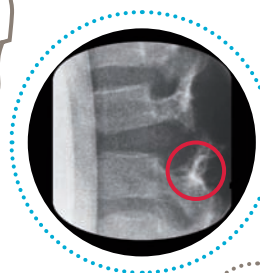
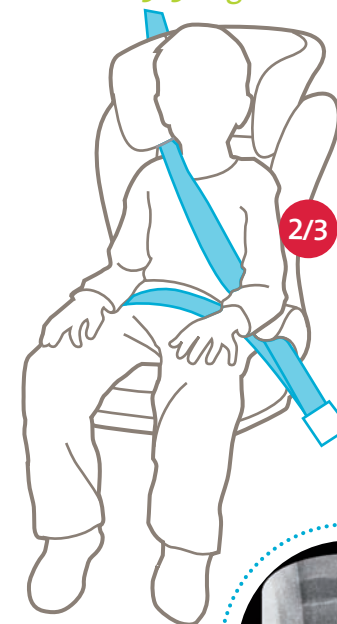
SAVJET

Kod svake vožnje vodite računa o sljedećem:

- Molimo pročitajte upute o upotrebi – **autosjedalice se previše često pogrešno upotrebljavaju.**
- **Autosjedalicu što više pritegnite uz sjedište vozila.** Montiranu autosjedalicu **kontrolirajte prije svake vožnje.**
- Zaštitni stolići i pojasevi moraju tijesno prilijegati uz tijelo djeteta – **najviše tri prsta smiju stati između pojasa koji ide preko ramena i prsnog koša djeteta.**
- Što više **oduljite prijelaz u sljedeću starosnu skupinu.**

Skupina 2+3

za djecu težine od 15–36 kg



*Laura, 8 godina: Bila je vezana
samo pojasom preko zdjelice.*

*Puknuće kralješka –
kljenut donjeg dijela tijela*

SAVJET

Kod svake vožnje vodite računa o sljedećem:

- **Uzmite si vremena i budite dosljedni** – bez „trulih kompromisa“ kod vezanja starije djece!
- Za djecu **nižu od 150 cm** nije dovoljan samo sigurnosni pojas za odrasle. Potreban je **jastučić za sjedenje** (najbolje s ugrađenim naslonom za leđa).
- **Kontrolirajte kod svakog vezanja kako je pojas postavljen:** pojas preko zdjelice umetnite u obje kukice – pojas preko ramena ovjesite o kukicu koja se nalazi najbliže bravi sigurnosnog pojasa.
- I velika se djeca **najsigurnije voze na stražnjem sjedištu.**